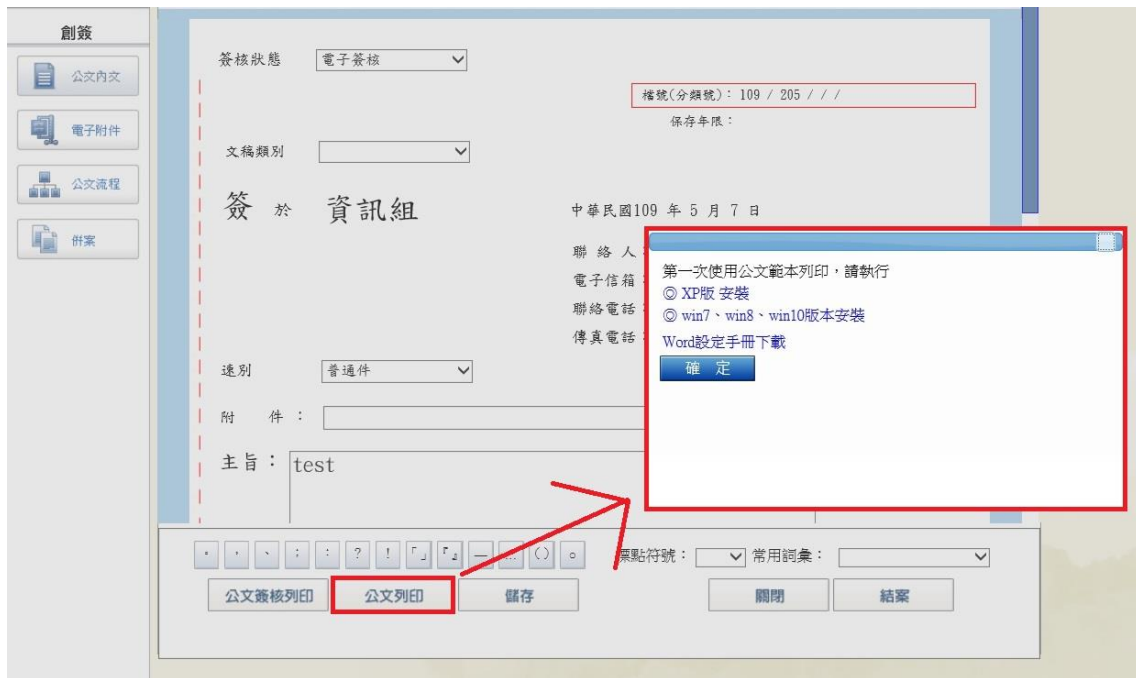


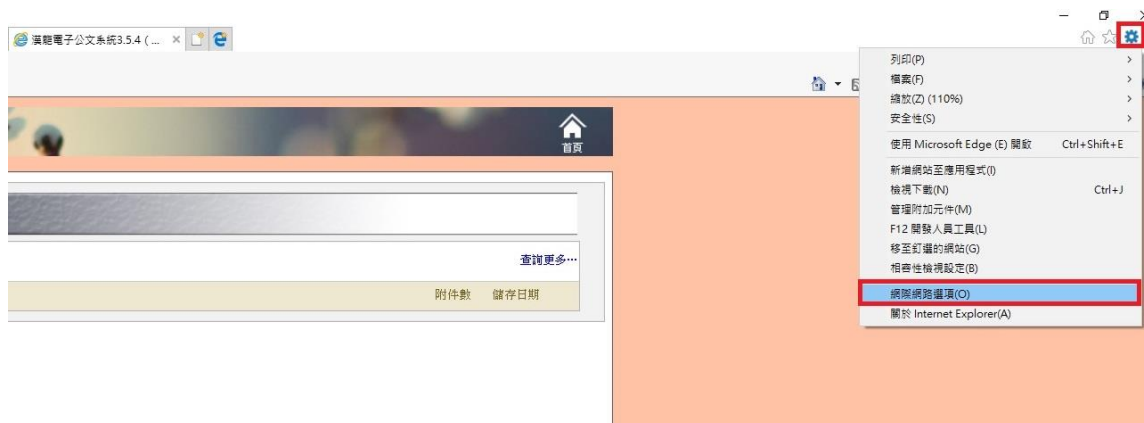
漢龍公文系統無法公文列印解決方法

當點選公文列印時出現如下圖所示，請依照下列操作步驟設定，如設定完成後還是無法列印，請致電資訊組#712、#713，謝謝。



步驟設定：

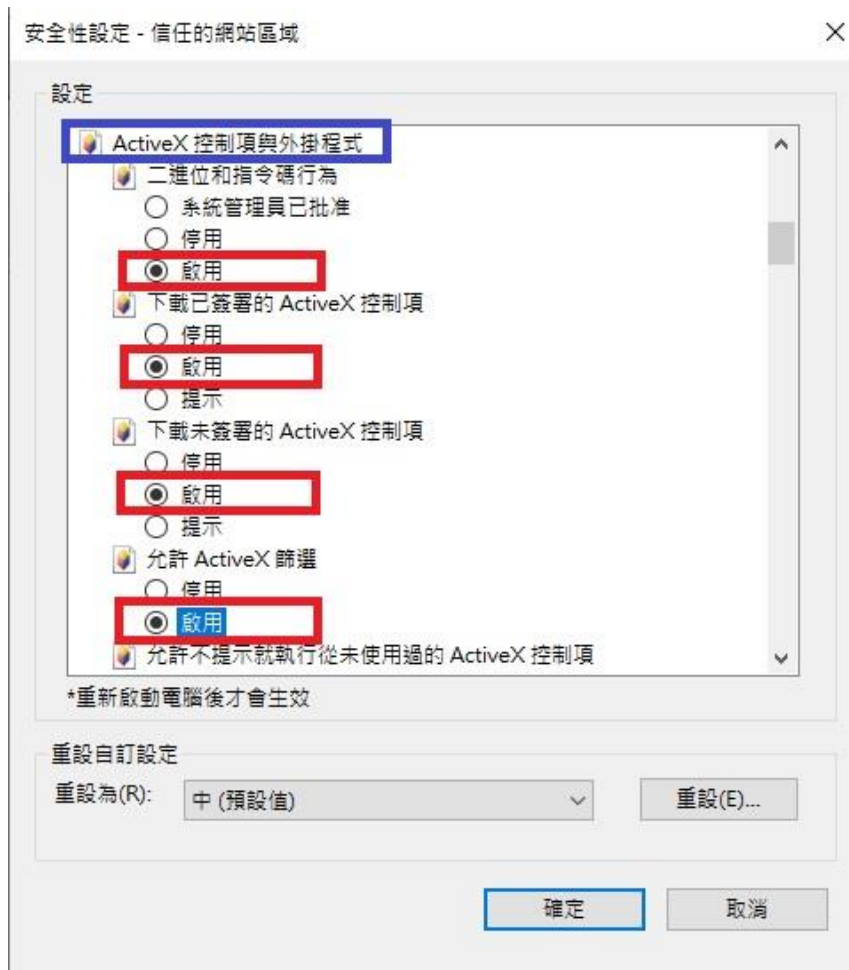
1. 點選瀏覽氣右上角齒輪，出現選單後點選網際網路選項，出現「網際網路選項」視窗。

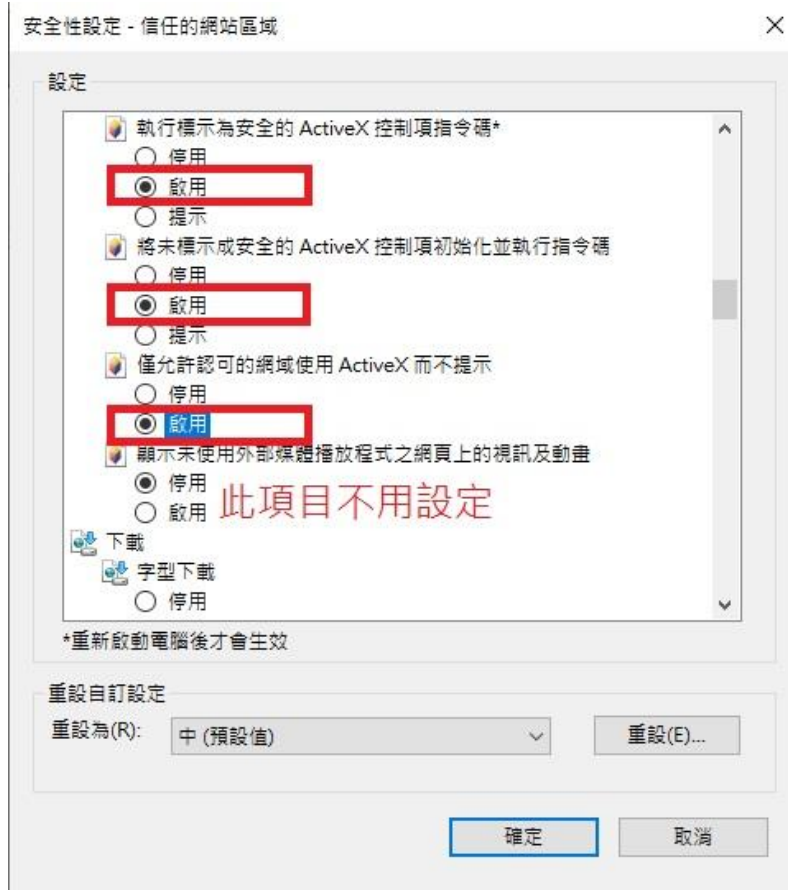
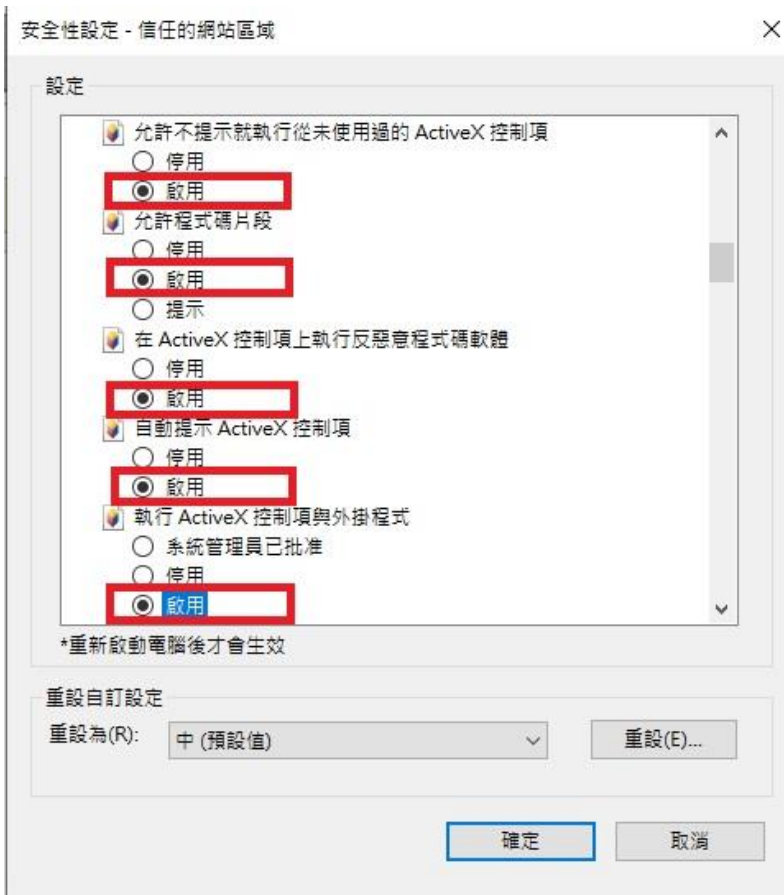


2. 先點選安全性頁籤，在點選自訂等級按鈕出現「安全性設定-信任的網站區域」視窗。

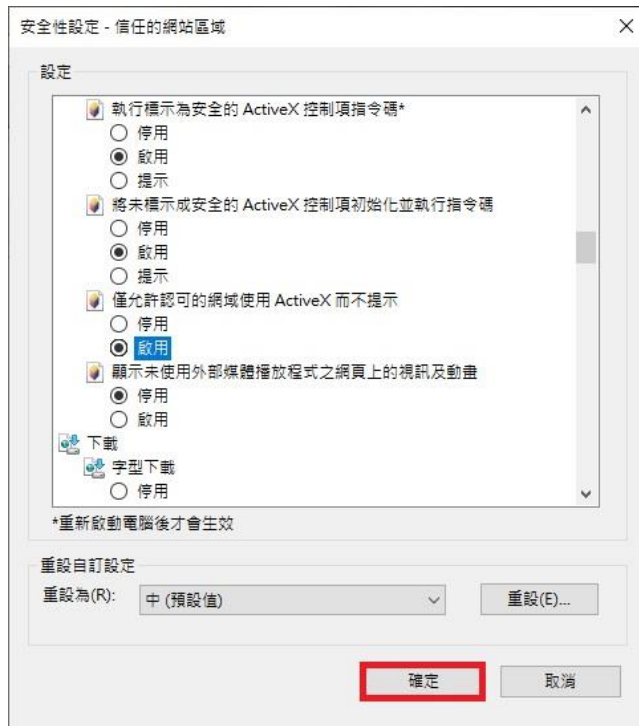


3. 將卷軸往下拉至 ActiveX 控制項與外掛程式區域，並確認區域內項目都已選擇啟用，如下方圖示。





4.ActiveX 項目設定完後，點選兩次確定(如下方圖示)。



5. 最後重新整理畫面(F5、點選箭頭符號如下圖所示)即可。

經國管理暨健康學院 電子公文系統

資訊組 曾雍哲技佐

公文審核

- 收件匣(4)
- 公文製作
- 公文暫存(0)

催收公文 行事曆 最新消息 操作手冊

曾雍哲 有 2 件催收公文

創稿文號	收發文號	主旨	限結日期	來文單位	承辦單位
109010005554	1090002796	檢送貴校執行107學年度「校園保護智慧財產權行動方案」自評之審查意見1份，請列入後續推動智慧財產權相關業務之參考，並落實執行自評表各項檢核指標，請查照。	2020/4/16 下午 05:00:00	教育部	資訊組
109010005795	1090003070	檢送108學年度大專校院執行「校園保護智慧財產權行動方案」自評表及填表說明，請確依自評表檢核指標落實執行，請查照。	2020/4/27 下午 05:00:00	教育部	資訊組